

Institución Educativa EL ROSARIO DE BELLO

PLANEACIÓN SEMANAL 2020



Dimensión:	CREATIVA	Asignatura:	ARTISTICA
Periodo:	2	Grado:	JARDÍN
Fecha inicio:	ABRIL 20	Fecha final:	JUNIO 26
Docente:	ESTEFANÍA VALENCIA AREIZA	Intensidad Horaria semanal:	2

PREGUNTA PROBLEMATIZADORA: ¿Para qué potenciar la creatividad y la estética en las diferentes situaciones del diario vivir?

COMPETENCIAS:

- Identifica los diferentes materiales de trabajo para la realización de actividades manuales
- Expresa a través de dibujos, sentimientos, pensamientos, necesidades e intereses
- Elaborar diferentes composiciones utilizando líneas y figuras geométricas
- Experimentar diferentes sonidos con movimientos corporales.
- Realiza diferentes dibujos aplicando el color correcto en su composición.
- Aplica diferentes técnicas artísticas en la elaboración de sus trabajos.


Adquiere destrezas y habilidades para el manejo de diferentes materiales artísticos y plásticos.

ESTANDARES BÁSICOS:

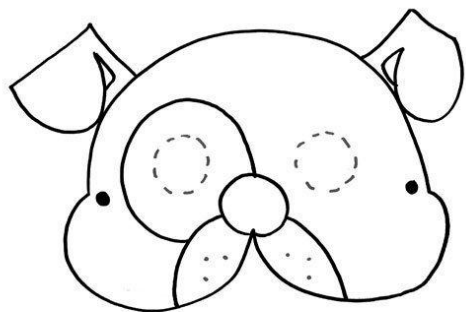

*Maneja correctamente diferentes materiales.

Semana Fecha	Asignatura	Referente temático	Actividades	Recursos	Acciones evaluativas	Indicadores de desempeño
1 ABRIL 20-24	CREATIVA	MANUAL DE CONVIVENCIA	Coloreo la ficha del manual de convivencia institucional	Ficha Colores Colbon	Realiza adecuadamente la actividad siguiendo las instrucciones del maestro Acata la norma de manera adecuada dentro y fuera de la institución	Elabora creativamente composiciones utilizando los colores primarios *Realiza trazos definidos afianzando su motricidad fina

2 ABRIL 27-1	CREATIVA	TECNICA ORIGAMI DOBLADO DE PAPEL	Fortalecer la motricidad fina a través del doblado de papel origami	Hojas iris Colbon Block	Destreza en el doblado de papel	<p>*Maneja adecuadamente los implementos de trabajo como: crayolas, tiza, colores y lápiz</p> <p>*Realiza diferentes sonidos con movimientos corporales</p> <p>*Asume la comprensión de diferentes cuentos y fabulas a través del juego de roles.</p>
3 MAYO 4-8	CREATIVA	TECNICA MODELADO CON PLASTILINA	Fortalecer la motricidad fina a través de la estimulación de la plastilina amasar y luego relleno la la figura	Plastilina Cartulina Molde para dibujar marcadores		
4 MAYO 11-15	CREATIVA	MANUALIDAD	Realizar creativamente una máscara de los animales de la granja	Cartulina Colbon Hojas iris pintura	Manejo estético y de los materiales a trabajar	
5 MAYO 18-22	CREATIVA	MANUALIDAD	Realiza una composición utilizando tizas de diferentes colores en una cartulina negra	Cartulina negra Tizas		
6 MAYO 25-29	CREATIVA	TECNICA RASGADO	fortalecer la pinza manual a través de ejercicios de rasgado, decora la ficha siguiendo la instrucción del docente	block papel silueta colbon	Maneja adecuadamente la pinza manual en la elaboración de trabajos con papel silueta	
7 JUNIO 1-5	CREATIVA	TECNICA CON CRAYOLAS	dibujo con crayolas blancas en una hoja y luego con el polvo de frutiño de color fuerte paso un algodón untado y descubro el dibujo	hoja crayolas Frutiño o anilina		

<p>8 JUNIO 8-12</p>		<p>EVALUACIÓN DE PERIODO</p>				
<p>9 JUNIO 15-19</p>	<p>CREATIVA</p>	<p>MANUALIDAD</p>	<p>Pintar con crayolas de colores en cartulina, pasar una capa de pintura negra y al secar, con un punzón realizo un dibujo y descubro los colores.</p>	<p>Cartulina Crayolas Punzón Vinilos</p>		
<p>10 JUNIO 22-26</p>	<p>CREATIVA</p>	<p>MANUALIDAD</p>	<p>Manejar adecuadamente los materiales realizo la máscara de cat</p>	<p>Colbon Cartulina vinilos</p>		

OBSERVACIONES: Se describen cambios o actividades diferentes a las establecidas, situaciones relevantes que se adaptaron y sugerencias que se puedan aplicar para el año siguiente.



ANTIFAZ DE PERRO



